



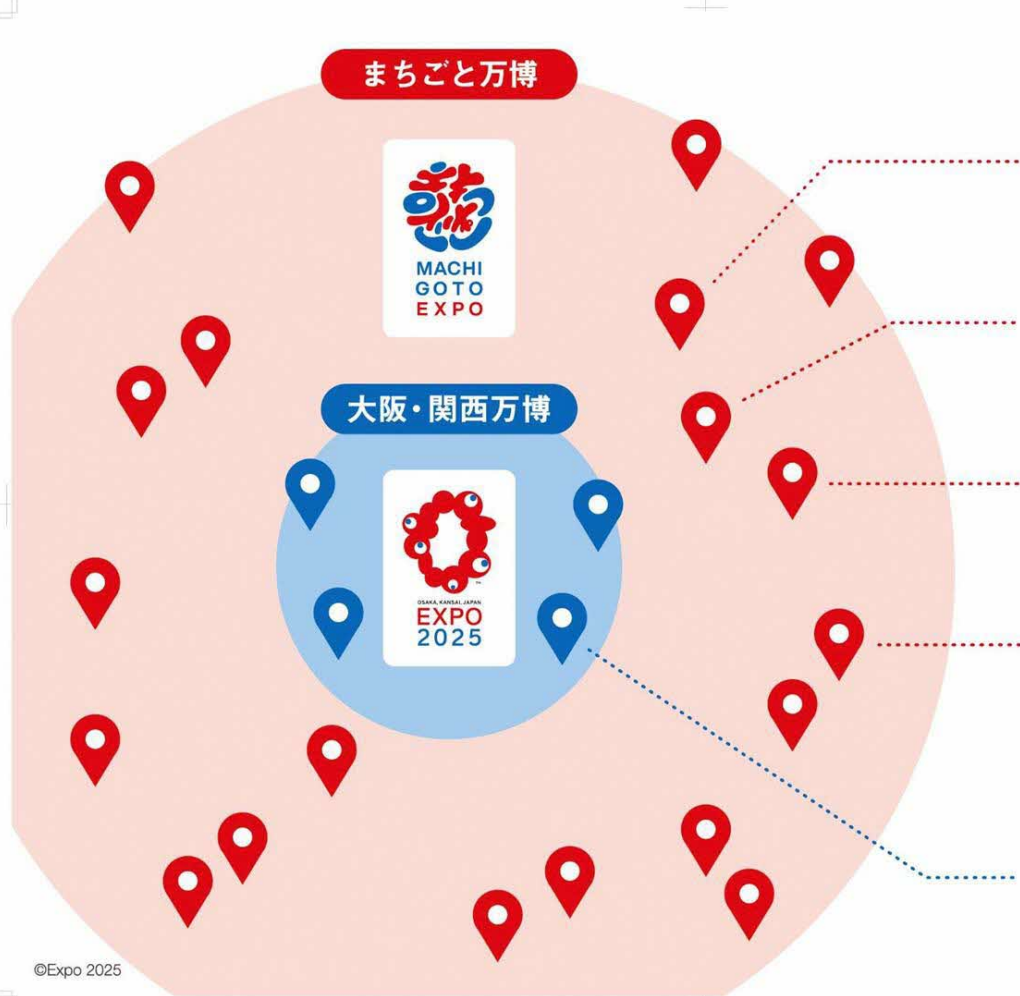
MACHI
GOTO
EXPO

2025年3月

「大阪まちごと万博共創プラットフォーム」について

大阪商工会議所

概要・経緯




©Expo 2025

まちなのパビリオン



パビリオン



提供：(公社) 大阪パビリオン

- 2025年大阪・関西万博の開催都市として、この好機を活かし、国内外からの来訪者に、万博会場外を含む大阪の都市魅力をアピールし、都市ブランドの向上、国際競争力の強化につなげることが重要です。
- 大阪府内自治体や企業、商店街、まちづくり団体等々も、大阪・関西万博に向けて様々な取り組みを準備しています。
- そこで、大阪商工会議所では、2023年度から準備会を設置し、万博開催時の街中の取り組みを一体的に発信する公民連携プラットフォームのあり方を議論してきました。
- こうした経緯を踏まえて、2024年1月の大阪府・大阪市・経済3団体首脳による意見交換会において、大阪商工会議所、大阪府・大阪市万博推進局、公益社団法人関西経済連合会、一般社団法人関西経済同友会で、2024年度から「大阪まちごと万博共創プラットフォーム」を構築することに合意しました。

「大阪まちごと万博共創プラットフォーム」のスタートと公式サイトへの運営

- 2024年4月に「大阪まちごと万博共創プラットフォーム」をスタートしました。
(大阪商工会議所、大阪府・大阪市万博推進局、公益社団法人関西経済連合会、一般社団法人関西経済同友会で構成)
- 2024年5月に公式サイトを本格稼働し、大阪商工会議所と(一社) demoexpoが協働で運営しています。



<https://machigotoexpo.jp/>




ご登録件数

○2025年3月5日時点で、大阪府内自治体が取り組んでいるものをはじめ、プロジェクト64件、ピープル67件、イベント60件にご登録いただいています。

プロジェクト

イベント



関わる人びと



ご登録条件

下記①～④を満たすプロジェクトを募集しています。

- ① 大阪・関西万博に関するプロジェクトやイベントを
大阪府内で実施している企業・団体・個人
- ② 一過性ではなく、2025年以降の継続・発展を前提としている
- ③ 活動している中心人物の顔写真の公開が可能である
- ④ 暴力団等反社会勢力に該当しない企業・団体・個人

ご登録の流れ①

○公式サイトの上にある「まちごと万博に登録！」をクリックしてください。

The screenshot shows the top navigation bar of the Machi Goto Expo website. The menu items are: Special, Event, Project, People, About, **まちごと万博に登録!** (highlighted with a red box), and English. Below the navigation bar, the main content area features the Machi Goto Expo logo on the left, which consists of the stylized Japanese characters 'まちごと' in red and blue, with 'MACHI GOTO EXPO' written below in blue and red. To the right of the logo is a large article preview with a green background and a cartoon character. The article title is '万博(勝手に)応援し大使 ハニワ部長 って何者!!' and it includes a sub-headline '世界遺産と伝統技術のまち 堺パルティス' and a button 'この記事を読む' with a right-pointing arrow. Below the article preview is a row of four smaller article thumbnails. On the far right, there is a vertical photo gallery. The top photo shows a group of people at an event, and the bottom photo shows a man in a suit with the text 'People' and 'まちごと万博に関わる人たち'.

自分のまちを、
もうひとつの万博会場に。

まちごと万博

ご登録の流れ②

○まちごと万博登録フォーム（プロジェクト・プロジェクトリーダー）に必要事項をご入力の上、内容を確認を押してください。

まちごと万博登録フォーム（プロジェクト・プロジェクトリーダー）

Application form for Machigoto Expo -All Osaka is an Expo-

必要事項をご入力の上、内容確認を押してください。

プロジェクト Project

必須 / Required

プロジェクト名（最大30文字） **Project name**(Within 30characters in Japanese/60 characters in English)

(例) FactorISM

必須 / Required

キャッチコピー（最大60文字） **Tagline**(Within 60characters in Japanese/120 characters in English)

(例) こうばはまちのエンターテインメント！万博に向けて地域一体型でつくるオープンファクトリーコミュニティ

必須 / Required

プロジェクト概要（最大300文字） **Overview**(Within 300characters in Japanese/600 characters in English)

ご登録の流れ③

○まずは、プロジェクト・プロジェクトリーダーをご登録いただき、その後、イベントをご登録ください。

○イベント登録は随時受け付けています。直近でイベントの予定がない場合は、開催準備が整ったタイミングでご登録ください。

STEP 1

プロジェクトリーダー

プロジェクト



①フォーム*1にご記入

*1 <https://reg26.smp.ne.jp/regist/is?SMPFORM=mat-pjinfo-080036b96368cabcf96c877f0c7f8925>



②画像のご提供



③掲載内容のご確認



④まちごと万博ウェブサイト
で公開

※登録～掲載まで3週間ほどかかります


STEP 2

イベント



①フォーム*2にご記入

*2 <https://reg26.smp.ne.jp/regist/is?SMPFORM=mat-pjram-5dc3fbb5a5d287fd439c51e558350bf3>



②画像のご提供



③掲載内容のご確認



④まちごと万博ウェブサイト
で公開

※登録～掲載まで3週間ほどかかります

「まちごと万博」 バナー・ステッカーの配布

○まちごと万博ご登録団体がイベントのチラシやサイトに掲載していただけるバナーと 店舗の軒先などに貼って使用できるステッカーを制作・配布しています。

○まちごと万博ご登録後にバナーのデータとステッカー（1プロジェクトあたり5枚）を大阪商工会議所から送付します。

■バナー（見本）



■ステッカー（見本）





皆様のご登録をお待ちしています！



<https://machigotoexpo.jp/>

<お問合せ>

大阪商工会議所 地域振興部 万博協力推進室 舘林、本（本）、玉川

TEL:06-6944-6323 FAX:06-6944-6330

Email: expo2025@osaka.cci.or.jp

540-0029 大阪府中央区本町橋2-8