



オンライン展示会 BizFes

ブース出展者マニュアル

BizFes

目次

- ユーザー画面を見るために来場者登録を行う
 - P3 事前に来場者登録を行う（ユーザー画面を見るため）
- ブース出展者としてログインする
 - P4 ブース出展者としてログインしブース設定をする
 - P5 ブース出展者としてログインをする
- ブース出展者トップページ
 - P6 ブース出展者のトップページ
- ブース出展者基本情報を編集しよう
 - P7 ブース出展者の基本情報ページ
 - P8 ブース出展者の基本情報を編集しよう
- ブースの編集をしよう
 - P9 ブースの編集のやり方①（編集画面へ辿り着く）
 - P10 ブースの編集のやり方②（メニュー）
 - P11 ブースの編集のやり方③（基本編集1）
 - P12 ブースの編集のやり方④（ブロック編集など）
- 編集したブースの表示
 - P13 ブースの表示のされ方①
（会場画面・・・イラスト系会場の例）
 - P14 ブースの表示のされ方②（ミスピーの例）
 - P15 ブースの表示のされ方②（ミスピーの例）
- その他編集
 - P16 イベント作成のやり方
 - P17 メール配信のやり方
 - P18 お問い合わせメッセージの使い方
 - P19 Logsの使い方
- ご連絡先
 - P20 ご連絡先

事前にユーザー登録を行う（ユーザー画面を見るため）



BizFesの大元のTOPページになります。

<https://bizfes.com/>

①右上の「来場者登録」よりユーザー登録をお願いします。

②メールアドレスやパスワードはブース管理者と同じでも別でも構いません。

③来場者登録後に再度トップページの右上のログインをクリックし、ログインすればユーザーとしてサイトを閲覧できます。



ブース出展者としてログインしブース設定をする



BizFesの大元のTOPページになります。

- ①下記URLへアクセス
<https://bizfes.com/>
- ②右上の「ブース出展者様ログイン」をクリック



ブース出展者としてログインをする

オンライン展示会 BizFes (ビズフェス)

Please Sign In

Email
Password

Login

メールでお送りしたブース管理者のID/PSでログインしてください。

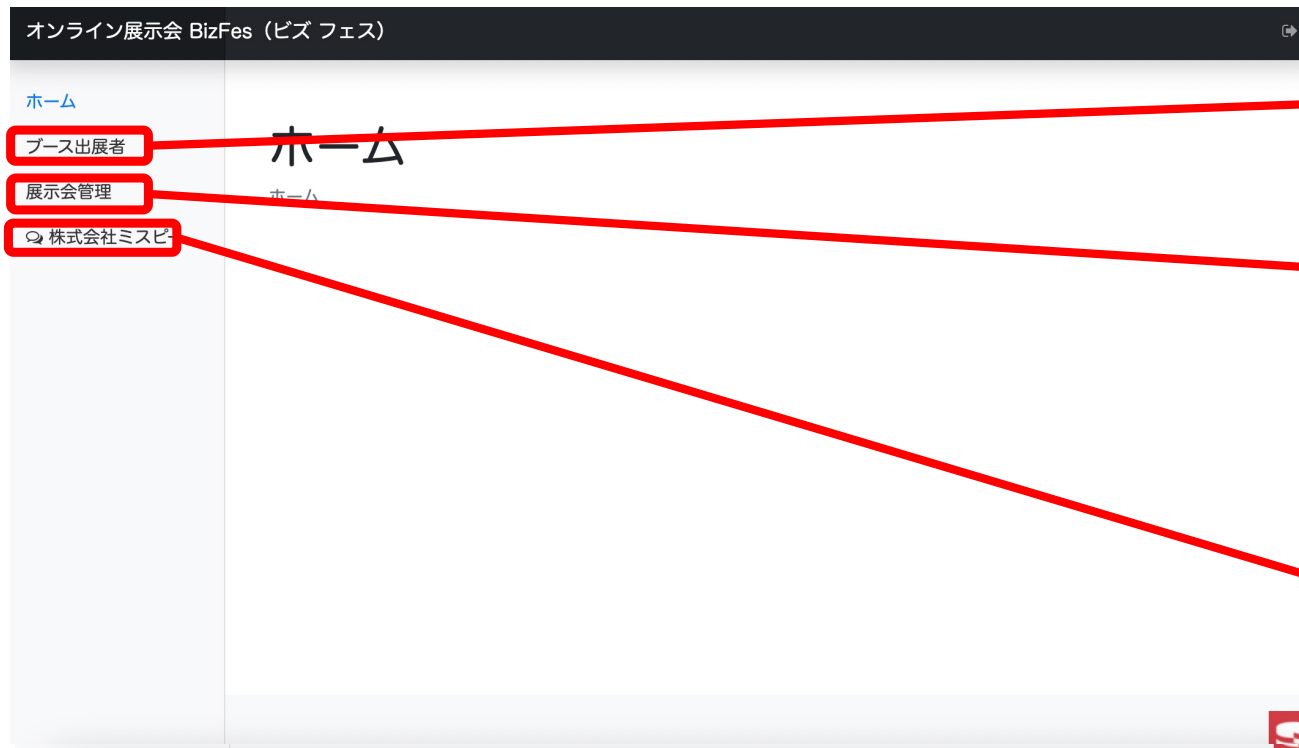
ID：登録されたメールアドレス
PS：登録されたメールアドレスの@より左の文字列
※簡易なパスワードになっております。ログイン後変更を推奨いたします。

①下記URLへアクセス
<https://bizfes.com/>

②右上の「ブース出展者様ログイン」をクリック



ブース出展者のトップページ



①ブース出展者の基本情報となります。
ここで基本情報の修正や変更が可能です。

②出展ブースの内容の修正や追加などの設定ができます。

③ユーザー画面のブース内でユーザーとチャットができます。
ユーザーには自分の名前は表示されず「あなた」となりますが、管理画面上では登録された名前が表示されます。
いきなり「〇〇さん」と名前をチャットすると驚かれる可能性があるのでご注意ください

ブース出展者の基本情報ページ

ID	1
Eメール	mebic@bizfes.com
会社名	メビック
説明	メビックの役割「クリエイターと社会をつなぐ」
Image	
設立	設立
代表取締役	
資本金	
所在地	〒541-0053 大阪市中央区本町1-4-5 大阪産業創造館17F
事業内容	クリエイティブネットワークセンター大阪 メビックは、大阪市経済戦略局が設置し、公益財団法人大阪産業局が運営するクリエイティブ産業振興施設です。大阪に集積するクリエイティブ関連企業の活性化のために、大阪で活動するクリエイター同士やクリエイターと企業等とが“顔の見える関係”を築くためのコミュニティづくり、競争とコラボレーションによる新たなビジネスや価値が生まれる環境づくりに取り組んでいます。
Web	https://www.mebic.com
Facebook	https://www.facebook.com/cncoMEBIC
Twitter	https://twitter.com/Mebic
Instagram	
YouTube	

①「編集」をクリックすると全ての情報が編集できます。

パスワードを変更したい際はこちらでお願いします。

こちらの情報はブース画面の右下の「出展者情報」に表示されます。



ブース出展者の基本情報を編集しよう

オンライン展示会 BizFes (ビズ フェス)

ホーム
ブース出展者
展示会管理
株式会社ミスピー

編集

ホーム / ブース出展者表示 / 編集

Eメール *

shirai@misp.co.jp

パスワード *

.....

会社名 *

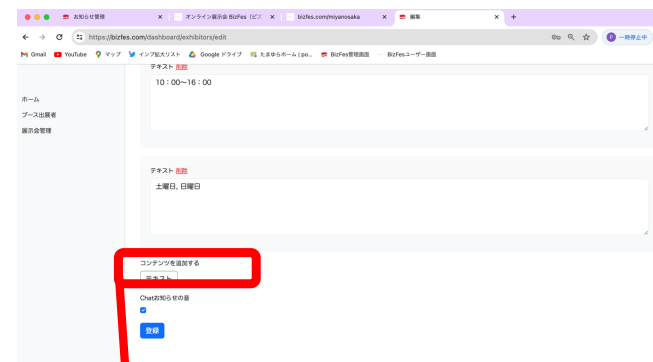
株式会社ミスピー

PR (説明)

「今ないものを楽しく創る」をコンセプトに コロナ禍で、目まぐるしく変化する世の中に合わせ、またそれが今後スタンダードになることを想定し、様々なスキルもった人たち、スキルを知りたい人たちが参加しやすいバーチャル空間を提供できる新しいビジネスモデル創る会社

アップロード

①全ての情報が編集できます。空白にすると表示されません



③項目にはない情報を入力したい際は「コンテンツを追加する」で自由に追加してください

②アイコンのアップロードや修正はこちらです。(推奨サイズ 横400px×高400px)

ブース内容の編集のやり方①（編集画面へ辿り着く）

The image shows two screenshots of the BizFes management interface. The top screenshot shows the '展示会' (Exhibition) management page. The left sidebar has '展示会管理' (Exhibition Management) highlighted with a red box. The main content area shows a table of exhibitions. The first row is highlighted, and the '会場' (Venue) button in the '操作' (Action) column is circled in red. A red arrow points from this button to the text: '① 参画している展示会名が表示されますので、「会場」をクリックしてください' (Click 'Venue' as the participating exhibition name is displayed).

The bottom screenshot shows the '会場' (Venue) management page. The left sidebar has '展示会管理' (Exhibition Management) highlighted with a red box. The main content area shows a table of venues. The first row is highlighted, and the 'ブース' (Booth) button in the '操作' (Action) column is circled in red. A red arrow points from this button to the text: '② 参画している会場名が表示されますので、「ブース」をクリックしてください' (Click 'Booth' as the participating venue name is displayed).

オンライン展示会 BizFes (ビズ フェス)

ホーム
ブース出展者
展示会管理
メインステージ

展示会

ホーム / 展示会

#	名称	作成日	更新日	操作
2	クリエイティブクラスター オンライン展示会	2022/01/28 18:55	2022/01/28 19:10	会場

前へ 次へ

Page 1 of 1, showing

オンライン展示会 BizFes (ビズ フェス)

ホーム
ブース出展者
展示会管理
メインステージ

会場

ホーム / 展示会 / 会場

#	名称	作成日	更新日	操作
1	MEBICメイン会場	2022/01/28 19:13	2022/01/28 19:13	ブース

前へ 次へ

Page 1 of 1, showing 1 record(s) out of 1 total

① 参画している展示会名が表示されますので、「会場」をクリックしてください

② 参画している会場名が表示されますので、「ブース」をクリックしてください


ブース内容の編集のやり方②（メニュー）

オンライン展示会 BizFes (Biz フェス)

ホーム
ブース出展者
展示会管理
クリエイティブネットワークセンター大阪 メビック

ブース

[ホーム](#) / [展示会](#) / [会場](#) / [ブース](#)

#	名称	作成日	更新日	操作
24	クリエイティブネットワークセンター大阪 メビック	2022/02/26 10:41	2023/12/11 14:26	編集 プレビュー 

前へ 次へ

クリックすると展開

- イベント
- メール配信
- お問い合わせメッセージ
- 来場者数集計表
- 個別ユーザーの追跡管理

①「編集」ブースの表示内容などの編集ができます。

②「プレビュー」現在の編集ページのユーザーページでの見え方を確認できます。

②「イベント」ブース内でのイベントを設定でき、オンライン展示会TOPページのイベント一覧に表示させることができます。

③「メール配信」ブース来場者にサンクスメールなど配信することができます。

④「お問い合わせメッセージ」ブース内のお問合せを閲覧できます。設定したアドレスにも送信されます。

⑤「来場者集計」ブース来場者のログを見ることができます

⑥「個別ユーザーの追跡管理」来場者の個別追跡ができます

ブースの編集のやり方③（基本編集1）



①「ブース名称」ブース名称

②「説明」表示はされません。空白でも構いません。メモ代わりにご利用ください。

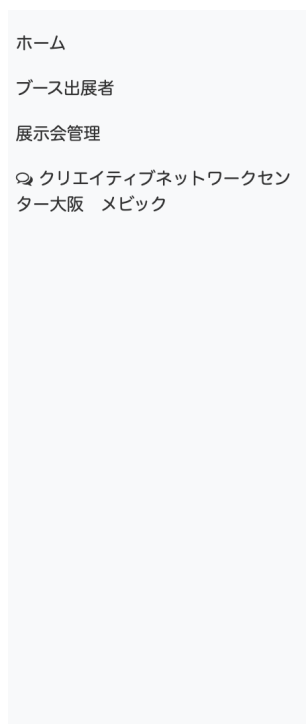
③「メイン画像を選択する」ブース一覧のときに表示される画像。（幅800px、高さ440pxでリサイズされます。）

④「ブースメイン動画URL」ここにYoutubeや動画のURLを入力すれば、ブースページの上右側のスクリーンに表示される。Youtubeライブなども開催できます。

⑤「ブースメイン画像」④にURLを入力しない際は何も表示されないの、ここに画像を登録すれば④のスクリーンに表示される（推奨横800×高440にリサイズされmす）

⑥「診察科目（お悩みや課題）」及び、
⑦「上記の内容」は固定でお願いします。
⑦については修正いただいても大丈夫です

ブースの編集のやり方④（ブロック編集など）



「登録」最後は必ず登録をクリックしてください。

- ⑧「タイトル」「Text」「Image」「YouTube」を活用し、コンテンツを複数増やすことができます。それぞれを組み合わせることで自由にコンテンツを追加できます。
例) タイトル「オンライン展示会事業」
Image 「画像を登録」
Text 「説明文」
YouTube「動画」 など
- ⑨「ドキュメントをアップロードする」を活用することでPDFなどの資料をダウンロードさせることができる
- ⑩「WebビデオツールURL (Zoom/Meet/Teamsなど)」ここにオンラインツールのURLを入力すると「オンライン商談」のアイコンが表示され、オンライン商談ができる。
※注オンラインミーティングツールはご自身のご契約アカウントをご使用ください。推奨はzoomです。
- ⑪「お問い合わせ」にチェックを入れると、お問い合わせアイコンが表示され、お問い合わせができる
- ⑫「チャット」にチェックを入れると、チャットができる
- ⑬「ログイン認証しない」ログインなしで閲覧できるページはチェックを入れてください
- ⑭「ステータス」離席中、商談中、在籍中を選べます

ブースの表示のされ方①（会場画面・・・イラスト系会場の例）

「来場者登録」で登録したアカウントで
ログインしてください

=====
かかりつけクリエイターを見つけようオンライン
TOPページURL
<https://onl.la/zWzrk8R>
=====

"ガガリウケ"クリエイター - ももろけよう!!
2022年1月28日 18:54 ~ 2022年3月10日 22:00
Powered by BizFes
会場 白井 幹人

イラスト系会場

イベントカレンダー
Event Calendar

Booths




クリエイティブクラスター オンライン展
示会
イラストレーター「コニ」のブ
ース

cony



クリエイティブクラスター オンライン展
示会
NOANOA CHALKART WO
RKS

NOANOA CHALKART
T WORKS



クリエイティブクラスター オンライン展
示会
イラストレーターrancho(ら
んちよ)

rancho(らんちよ)



クリエイティブクラスター オンライン展
示会
イラストレーター chona

chona



スタジオヘヴン

③ 「メイン画像を選択する」


① 「ブース名称」 ブース名称

ブースの表示のされ方②（ミスピーの例）



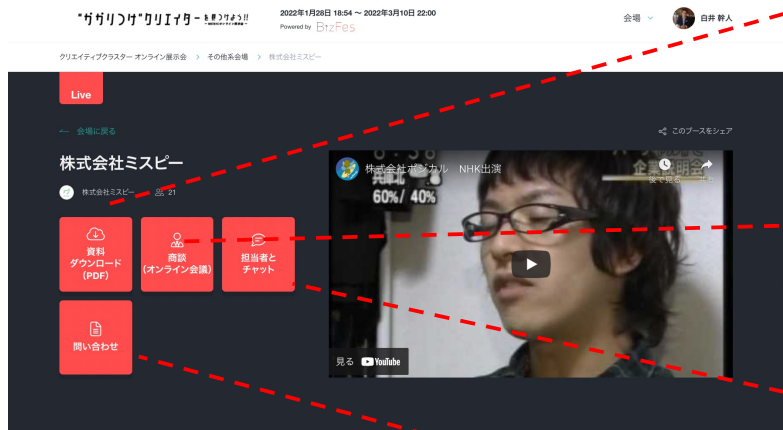
④「ブースメイン動画URL」 Youtubeや動画のURLを入力すれば、ブースページの上右側のスクリーンに表示される。Youtubeライブなども開催できます。

⑤「ブースメイン画像」④にURLを入力しない際は何も表示されないの、ここに画像を登録すれば④のスクリーンに表示される（推奨横800×高440にリサイズされmす）



⑧「タイトル」「Text」「Image」を活用し、コンテンツを複数増やすことができます。それぞれを組み合わせることで自由にコンテンツを追加できます。
例) タイトル「バーチャル展示会事業」
Image 「画像を登録」
Text 「説明文」 など

ブースの表示のされ方③



⑨ 「ドキュメントをアップロードする」を活用することでPDFなどの資料をダウンロードさせることができる

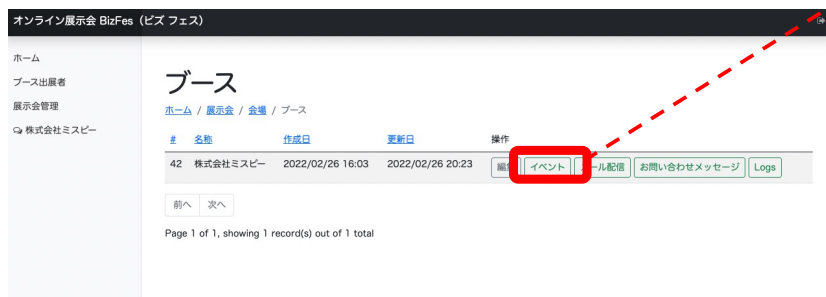
⑩ 「WebビデオツールURL (Zoom/Meet/Teamsなど)」ここにオンラインツールのURLを入力すると「オンライン商談」のアイコンが表示され、オンライン商談ができる。
 ※注オンラインミーティングツールはご自身のご契約アカウントをご使用ください。
 推奨はzoomです。

⑫ 「チャット」にチェックを入れると、チャットができる

⑪ 「お問い合わせ」にチェックを入れると、お問い合わせアイコンが表示され、お問い合わせができる



イベント作成



「イベント」をクリック



「新規作成」をクリック



「タイトル」 イベントイベントタイトル

「説明」 イベント概要などの説明

「スピーカー」 講演者名など

「スピーカー画像」 講演者画像など

「開始日時」 「終了日時」

「URL」 オンラインイベントURL

「登録」 最後は必ず登録をクリックしてください。

メール配信

「新規作成」で定型メールメ文の登録ができます。メ

ホーム
ブース出展者
展示会管理
🔍 クリエイティブネットワークセン
ター大阪 メビック

メール配信

[ホーム](#) / [展示会](#) / [会場](#) / [ブース](#) / メール配信

新規作成

#	title	作成日	更新日	操作
---	-------	-----	-----	----

ホーム
ブース出展者
展示会管理
🔍 クリエイティブネットワークセン
ター大阪 メビック

新規作成

[ホーム](#) / [展示会](#) / [会場](#) / [ブース](#) / [メール配信](#) / 新規作成

タイトル * 「メールタイトル」「本文」「ステータス」「公開orドラフト」を設定できます

本文 * 登録されたメール文はブース来場者管理や登録者管理で検索などをかけて一斉送信や個別送信できます。

ステータス *

登録

お問合せメッセージ

オンライン展示会 BizFes (ビズ フェス)

ホーム
ブース出展者
展示会管理
株式会社ミスビー

お問い合わせメッセージ

ホーム / 展示会 / 会場 / ブース / お問い合わせメッセージ

ブースに届いた「問い合わせ」一覧
(登録したメールアドレスにも同じものが送られます)

#	お問い合わせID	お問い合わせ名	作成日	更新日	操作
4	3	「かかりつけ」クリエイターを見つけよう 展示会のお問い合わせ	2022/02/14 11:15	2022/02/14 11:15	表示
12	3	「かかりつけ」クリエイターを見つけよう 展示会のお問い合わせ	2022/02/27 12:25	2022/02/27 12:25	表示
13	3	「かかりつけ」クリエイターを見つけよう 展示会のお問い合わせ	2022/02/27 12:30	2022/02/27 12:30	表示
26	3	「かかりつけ」クリエイターを見つけよう 展示会のお問い合わせ	2022/03/10 10:37	2022/03/10 10:37	
27	3	「かかりつけ」クリエイターを見つけよう 展示会のお問い合わせ	2022/03/10 11:27	2022/03/10 11:27	
30	3	「かかりつけ」クリエイターを見つけよう 展示会のお問い合わせ	2022/03/10 13:35	2022/03/10 13:35	

前へ 次へ

オンライン展示会 BizFes (ビズ フェス)

ホーム
ブース出展者
展示会管理
株式会社ミスビー

お問い合わせメッセージ表示

ホーム / 展示会 / 会場 / ブース / お問い合わせメッセージ / お問い合わせメッセージ表示

ID	13
お問い合わせID	3
ユーザEメール	info@posical.com
会社名	
お名前	白井みきお
メールアドレス	shirai@posical.com
お問合せ内容	テストテスト

来場者数集計表

ホーム
ブース出展者
展示会管理
クリエイティブネットワークセンター大阪 メビック

来場者数集計表

[ホーム](#) / 来場者数集計表

年/月/日 年/月/日

[ブース](#)

	セッション数	ユニーク数	商談	チャット	ダウンロード	お問い合わせ
クリエイティブネットワークセンター大阪 メビック	220	55	0	1	0	6

集計したい「年/月/日」を指定して検索すると集計されます

「セッション数」 ブースに訪問した延べ数
「ユニーク数」 ブースに訪問した人数
(同じ人が何度訪問しても1カウント)
「商談」 商談ボタンをクリックした数
「チャット」 チャットに参加した数
「ダウンロード」 資料をダウンロードした数
「お問い合わせ」 お問い合わせが送信された数

個別ユーザーの追跡管理

ホーム
ブース出展者
展示会管理
クリエイティブネットワークセンター大阪 メビック

個別ユーザーの追跡管理

[ホーム](#) / 個別ユーザーの追跡管理

年 / 月 / 日 年 / 月 / 日

[Check All](#)

#	氏名	滞在時間	商談	チャット	ダウンロード	お問合せ
<input checked="" type="checkbox"/> 2	白井 幹人	01:10:23	0	0	0	0
<input checked="" type="checkbox"/> 12	馬場 佐和子	00:00:03	0	0	0	0
<input checked="" type="checkbox"/> 13	社内 真理子	00:00:08	0	0	0	0
<input checked="" type="checkbox"/> 14	澤井 裕吾	00:00:54	0	0	0	0
<input checked="" type="checkbox"/> 10	松井 仁子	00:42:17	0	0	0	1

閲覧したい「年/月/日」を指定して検索すると一覧表示されます

チェックをつけた対象にメールを配信できます

チャット管理

チャットが届くと「合図音」が鳴ります。
(ブース出展者管理画面で「CHATお知らせの音」にチェックをつけてください)
未読の件数がで表示されます

ホーム
ブース出展者
展示会管理
クリエイティブネットワークセンター大阪 メビック

クリエイティブネットワークセンター大阪 メビック

ホーム / クリエイティブネットワークセンター大阪 メビック

Send

チャットメッセージが表示されます

返信コメントを入力し「Send」をクリックしてください

ご連絡先

BizFes事務局
office@misp.co.jp